



**INSAUSTI**®

**INNOVATE / DESIGN / BUILD**  
**INNOVAR / DISEÑAR / CONSTRUIR**



**2014**  
**GENERAL CATALOGUE**  
**CATÁLOGO GENERAL**



## INDEX ÍNDICE

### GENERAL FEATURES CARACTERÍSTICAS GENERALES \_ 4

### MEDICAL SPECIALITIES ESPECIALIDADES MÉDICAS

SQ	MULTIFUNCTION MULTIFUNCIÓN	12
SQ	TREATMENT CURAS	16
SQ	EMERGENCY EMERGENCIA	20
300	MULTIFUNCTION MULTIFUNCIÓN	22
300	ANAESTHESIA ANESTESIA	26
100	TREATMENT CURAS	34
100	MEDICATION MEDICACIÓN	40
100	EMERGENCY EMERGENCIA	42
200	ROUND TROLLEYS CARROS DE VISITAS MÉDICAS	44
	PATIENT HYGIENE - ENDOSCOPY ASEO DEL PACIENTE - ENDOSCOPIA	45

### BASIC MODELS MODELOS BÁSICOS

SQ	SQUARE TROLLEYS CARROS CUADRADOS	46
300	SIMPLE TROLLEYS CARROS SIMPLES	47
300	DOUBLE TROLLEYS CARROS DOBLES	50
700	STORAGE FURNITURE MOBILIARIO DE ALMACÉN	53
	SPECIAL HEIGHT ALTURA ESPECIAL	56
100	SIMPLE TROLLEYS CARROS SIMPLES	58
100	MEDICATION MEDICACIÓN	60
600	TRANSPORT TRANSPORTE	62
500	TRANSPORT TRANSPORTE	66
	ACCESSORIES ACCESORIOS	67

## **HISTORY HISTORIA**

**1985** First local supply of hospital equipment, Pamplona.

**1990** Presentation of first catalogue of hospital trolleys, Spain.

**1994** Early exports, France, Portugal.

**2001** First exhibition at MEDICA, Düsseldorf, Germany.

**2002** ISO 9001 quality certification.

**2005** Presentation of trolleys with ISO standard 600 x 400 mm drawers.

**2006** New factory in Esquíroz, 2.000 m<sup>2</sup>.

**2008** First exhibition at Arab Health, Dubai, UAE.

**2010** Presentation of medication dispensing trolleys, 100 series.

**2013** Presentation of SQ square trolleys.

More than 90% of production is for international markets France, Holland, Belgium, Sweden, Norway, Finland, Switzerland, Austria, Germany, Italy, Portugal, Greece, Czech Republic, Poland, Estonia, Ireland, Kuwait, Colombia.

**1985** Primeros equipamientos de hospitales, ámbito local, Pamplona.

**1990** Presentación primer catálogo carros hospitalarios, España.

**1994** Inicios exportación, Francia, Portugal.

**2001** Primera exposición en MEDICA, Düsseldorf, Alemania.

**2002** Obtención certificación calidad ISO 9001.

**2005** Presentación carros con cajones estándar ISO 600 x 400 mm.

**2006** Nueva fábrica en Esquíroz, 2.000 m<sup>2</sup>.

**2008** Primera exposición en Arab Health, Dubai, EAU.

**2010** Presentación carros distribución medicamentos, serie 100.

**2013** Presentación carros cuadrados SQ.

Más del 90% de la producción se destina a mercados internacionales Francia, Holanda, Bélgica, Suecia, Noruega, Finlandia, Suiza, Austria, Alemania, Italia, Portugal, Grecia, República Checa, Polonia, Estonia, Irlanda, Kuwait, Colombia.



## INNOVATE

This catalogue is aimed at professionals with a long-term view, who wish to offer their patients an exceptional human and technical service. We are aware of the responsibility of the people working in different hospital departments. We think of them when we design our equipment.

## DESIGN

All products are designed at our factory in Pamplona.

Our design guidelines are functionality, quality, asepsis, a tasteful design.

As an industry pioneering company, we use the most modern technology in processing stainless steel and plastics, the two main materials employed in the products in this catalogue.

## BUILD

The components used are mainly manufactured in Spain, Italy, Germany, the UK.

We cooperate with a network of approximately 50 suppliers.

All trolleys and accessories for medical specialities are assembled on request at our factory in Pamplona.

INSAUSTI trolleys are manufactured for hospitals wishing to invest in long-lasting equipment, capable of withstanding the passage of time without technical incidents.

## INNOVAR

Este catálogo se dirige a los profesionales de la salud que piensan a largo plazo, que desean ofrecer a los pacientes un servicio humano y técnico excepcional. Somos conscientes de la responsabilidad que asumen las personas que trabajan en los diferentes departamentos del hospital; en ellas pensamos a la hora de desarrollar nuestro mobiliario.

## DISEÑAR

Todos los productos se diseñan en nuestra fábrica de Pamplona.

Las pautas de diseño son funcionalidad, calidad, asepsia, cuidado de la estética.

Como empresa industrial pionera utilizamos la tecnología más moderna en la transformación de los aceros inoxidables y los plásticos, principales materiales empleados en este catálogo.

## CONSTRUIR

Los componentes utilizados se fabrican principalmente en España, Italia, Alemania, UK.

Colaboramos con una red de 50 proveedores aproximadamente.

Todos los carros y los accesorios para especialidades médicas se ensamblan bajo pedido en nuestra fábrica de Pamplona.

Los carros INSAUSTI se fabrican para los hospitales que invierten en equipamiento duradero, resisten el paso del tiempo sin incidencias técnicas.



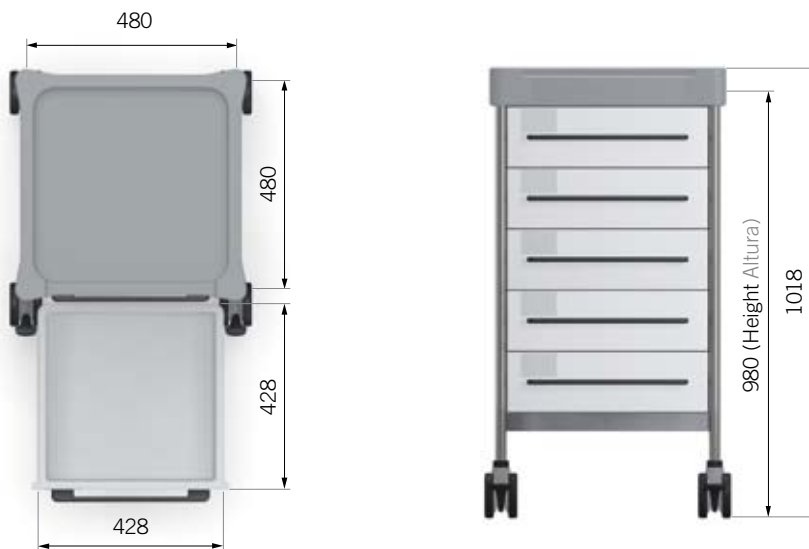
**GENERAL FEATURES CARACTERÍSTICAS GENERALES**

**SQ  
SQUARE TROLLEY CARRO CUADRADO**

~~ISO~~  
**480 x 480 mm**

Square drawers, non-standard according to ISO norm 3394

Cajones cuadrados, no estándar según norma ISO 3394



ISO International Organization for Standardisation  
ISO norm 3394

ISO 600 x 400 mm drawers. Standard, interchangeable with hospital ISO furniture.  
Trolleys can be supplied without drawers if the hospital has a supplier of ISO drawers.

ISO Organización Internacional de Normalización  
Norma ISO 3394

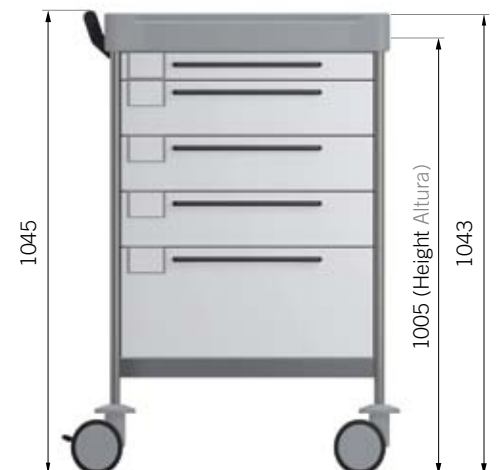
Cajones ISO 600 x 400 mm. Estándar, intercambiables con el mobiliario ISO del hospital.  
Los carros pueden suministrarse vacíos si el hospital dispone de un proveedor de cajones ISO.

**SIMPLE TROLLEY CARRO SIMPLE**

**ISO 640 x 480 mm**

**300 SERIES SERIE**

**100 SERIES SERIE**




## GENERAL FEATURES CARACTERÍSTICAS GENERALES

### DOUBLE TROLLEY CARRO DOBLE

**ISO 900 x 630 mm**

Twice as many drawers as simple trolley

Doble número de cajones que carro simple



### 300 SERIES SERIE

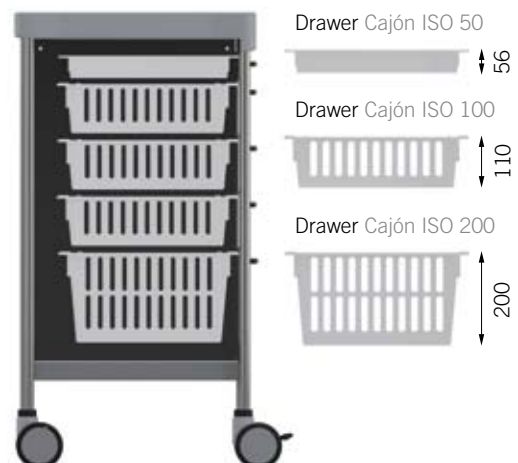


## DRAWERS HEIGHT ALTURA DE CAJONES

### SQUARE TROLLEY CARRO CUADRADO



### SIMPLE TROLLEY CARRO SIMPLE



**GENERAL FEATURES CARACTERÍSTICAS GENERALES**

**SQ  
SQUARE TROLLEY CARRO CUADRADO**

~~ISO~~  
**480 x 480 mm**

Manually removable accessories

Accesorios desmontables manualmente

32L, 32R, 44L, 44R, 50, 50B, 54, 56, 57, 59

Easy-to-clean stainless steel panel and accessories

Fácil limpieza del panel de acero inoxidable y de los accesorios



Drawers with white cards,  
mounted directly on the drawer

Cajones con tarjetas blancas,  
montaje directo en el cajón

Ergonomic PA handle

Asa ergonómica PA

Total opening

Steel ball-bearing slides with  
self-closing system, 10 kg

Apertura total

Correderas de bolas de  
acero con sistema de  
retención, 10 kg



Front stop

It protects the slide against  
strong impacts when closing

Tope frontal

Protege la corredera contra  
fuertes impactos de cierre

● Future assembly possibilities

Posibilidad de montaje a futuro

32R, 37R, 50, 54, 56, 57



**GENERAL FEATURES CARACTERÍSTICAS GENERALES**

**SIMPLE TROLLEY CARRO SIMPLE  
DOUBLE TROLLEY CARRO DOBLE**

**ISO**

**640 x 480 mm  
900 x 630 mm**

300 series, trolley without push handle

Easy panel cleaning

Extended space for accessories  
32L, 33L, 37L, 58

Serie 300, carro sin tirador

Fácil limpieza del panel

Se amplía el espacio útil para  
accesorios 32L, 33L, 37L, 58

Interchangeable ISO drawers  
Cajones ISO intercambiables



Card holder with white cards  
(simple trolleys)

Portatarjetas con tarjetas  
blancas (carros simples)

Ergonomic PA handle

Asa ergonómica PA

Total opening

Steel ball-bearing slides with  
self-closing system, 20 kg

Apertura total

Correderas de bolas de acero  
con sistema de retención, 20 kg

Front stop

It protects the slide against  
strong impacts when closing

Tope frontal

Protege la corredera contra  
fuertes impactos de cierre

● Future assembly possibilities

Posibilidad de montaje a futuro

32L, 37L, 32NL, 37NL

## GENERAL FEATURES CARACTERÍSTICAS GENERALES

### MONOBLOC STRUCTURE

#### ESTRUCTURA MONOBLOQUE

AISI-304 stainless steel  
 Fine satin finish, asepsis, hygiene  
 Acero inoxidable AISI-304  
 Acabado satinado fino, asepsia, higiene



### TROLLEYS WITHOUT PUSH HANDLE AND SMALL WHEELS, LOW MOBILITY

#### CARROS SIN TIRADOR Y RUEDAS PEQUEÑAS, POCA MOVILIDAD

SQ, 300 / 700 series  
 Ø 100 mm wheels  
 2 anti-static, 2 with brake at the front part  
 SQ, serie 300 / 700  
 Ruedas Ø 100 mm  
 2 antiestáticas, 2 con freno parte frontal

**ADVANTAGES:** Even if the brake pedal has not been pressed down, when a drawer is opened, the trolley is immobilised.

**VENTAJAS:** Pedal de freno no presionado, al abrir el cajón el carro no se mueve, queda asentado.



### ELEVATED PUSH HANDLE

#### TIRADOR ELEVADO

Left side  
 Ergonomics, height 1045 mm  
 Lado izquierdo  
 Ergonomía, altura 1045 mm



### TROLLEYS WITH PUSH HANDLE AND LARGE WHEELS, EXTENSIVE MOBILITY

#### CARROS CON TIRADOR Y RUEDAS GRANDES, CONDUCCIÓN DIARIA

100 / 200 / 500 series  
 Ø 125 mm wheels with ball bearing  
 2 anti-static, 2 with brake at push handle side  
 Serie 100 / 200 / 500  
 Ruedas Ø 125 mm con rodamientos de bolas  
 2 antiestáticas, 2 con freno lado tirador

**ADVANTAGES:** Excellent mobility.

**ASSESS:** Should the trolley move slightly when a drawer is opened. It is advisable to press the brake pedal down.

**VENTAJAS:** Movilidad excelente.

**VALORAR:** Pedal de freno no presionado, al abrir el cajón el carro se mueve levemente. Se aconseja presionar el pedal de freno.



## GENERAL FEATURES CARACTERÍSTICAS GENERALES

### UPPER TRAY, WORK SURFACE BANDEJA SUPERIOR, SUPERFICIE DE TRABAJO

Polyethylene Polietileno, PE

Withstands alcohol, detergents, disinfectants, chlorhexidine

Resiste alcohol, detergentes, desinfectantes, clorhexidina



Asepsis, hygiene, easy-to-clean, internal radius  
Asepsia, higiene, fácil limpieza, radios interiores



Rounded shapes, external radius  
Formas redondeadas, radios exteriores



Raised sides make it possible to move the trolley without needing the push handle.  
Pleasant to the touch.

Laterales elevados, este diseño permite manejar el carro sin necesidad de tirador.  
Agradable al tacto.



Protection on all 4 sides.  
Prevents small spills from flowing off the top.

Protección en los 4 lados.  
Impide la caída de líquidos si se producen pequeños accidentes.

Polyethylene has been used to manufacture the drawer fronts since 1997.

Removable tray, fastened with screws. It can be replaced with a new one in the hospital.

It can be mounted on all ISO 640 x 480 mm simple trolleys manufactured since 2005.

El polietileno se utiliza en la fabricación de los frentes de cajón desde 1997.

Bandeja desmontable, sujeción con tornillos. Puede cambiarse por una nueva en el propio centro hospitalario.

Puede montarse en carros simples ISO 640 x 480 mm fabricados desde 2005.

## MAINTENANCE MANTENIMIENTO

Do not mix chemicals on the work surface.

In case of contact with liquid chemicals do not allow these to act. Clean up immediately.

Tray should be cleaned after working with the trolley.

No mezclar productos químicos sobre la superficie de trabajo.

En caso de contacto con productos líquidos no dejar que éstos actúen, realizar una limpieza inmediata.

Se recomienda limpiar la bandeja después de trabajar con el carro.

**GENERAL FEATURES CARACTERÍSTICAS GENERALES**

**SQUARE TROLLEY CARRO CUADRADO**

Choice of drawer colours Elección color de cajones



**B** Blue Azul



**W** White Blanco

**MULTICOLOUR TROLLEYS, SIMPLE / DOUBLE CARROS MULTICOLOR, SIMPLE / DOBLE**

M is a established combination of colours for each model of trolley

M es una combinación establecida de colores para cada modelo de carro



**322 M**



**333 M**



**366 M**



**365 M**



**364 M**



**361 M**



**362 M**

**GENERAL FEATURES CARACTERÍSTICAS GENERALES**

**SIMPLE TROLLEY CARRO SIMPLE**

**DOUBLE TROLLEY CARRO DOBLE**

Choice of front drawer colours Elección color de frentes de cajón



**G** Green Verde



**Y** Yellow Amarillo



**W** White Blanco



**B** Blue Azul



**F** Lilac Lila



**R** Red Rojo

**SQ**  
**MULTIFUNCTION MULTIFUNCIÓN**

~~ISO~~  
**480 x 480 mm**

OUTPATIENTS CLINICS, DIAGNOSIS, ELECTROMEDICINE, MINOR SURGERY, DRESSING,  
INJECTIONS, DENTAL SECTOR, VETERINARY

CONSULTAS EXTERNAS, DIAGNÓSTICO, ELECTROMEDICINA, CIRUGÍA MENOR, VENDAJES,  
EXTRACCIONES, SECTOR DENTAL, VETERINARIA



**Q086 B**  
SQ065 B.26(R2Q.R2Q).30.(2)32L

**SQ**  
**MULTIFUNCTION MULTIFUNCIÓN**

~~ISO~~  
**480 x 480 mm**

OUTPATIENTS CLINICS, DIAGNOSIS, ELECTROMEDICINE, MINOR SURGERY, DRESSING, INJECTIONS, DENTAL SECTOR, VETERINARY

CONSULTAS EXTERNAS, DIAGNÓSTICO, ELECTROMEDICINA, CIRUGÍA MENOR, VENDAJES, EXTRACCIONES, SECTOR DENTAL, VETERINARIA



**Q090 W.CM**  
 SQ065 W.26QD(R2Q.48B).30.33L.46.50.CM

**SQ**

**MULTIFUNCTION / ELECTROMEDICINE**  
**MULTIFUNCIÓN / ELECTROMEDICINA**

~~ISO~~

**480 x 480 mm**



**Q005**  
SQ007.26(R7Q)



**Q012**  
SQ005.26(R2Q)



**Q016 W**  
SQ040 W.26(R2Q.R2Q)



**Q015 W**  
SQ022 W.26(R2Q)



**Q025 W**  
SQ022 W.32R



**Q030 W**  
SQ022 W.35Q



**Q035 W**  
SQ033 W.32R



**Q040 W**  
SQ033 W.30.50



**Q052 W**  
SQ065 W.26(R75Q).38L



**SQ**  
**MULTIFUNCTION MULTIFUNCIÓN**

~~ISO~~  
**480 x 480 mm**



**Q055 B**  
SQ065 B.32R



**Q060 B**  
SQ065 B.(2)32R.37L



**Q065 B**  
SQ065 B.(2)32R.33L



**Q070 B**  
SQ065 B.30.32L



**Q075 B**  
SQ065 B.30.(2)32L



**Q080 B**  
SQ065 B.30.(2)32L.35Q



**Q085 B**  
SQ065 B.30.33L.35Q(48A).46



**Q088 B**  
SQ065 B.26QD(R2Q).30.37L



**Q094 B**  
SQ065 B.26QD(R7Q).30.32L.46

**SQ**  
**TREATMENT CURAS**

~~ISO~~  
**480 x 480 mm**

Easy to handle  
Compact, long lasting  
Designed for access in confined spaces

Manejables  
Compactos, duraderos  
Diseñados para acceder a espacios reducidos



**Q670 B**  
SQ065 B.AST.32R.48BCL.50

## SQ TREATMENT CURAS

Easy to handle  
Compact, long lasting  
Designed for access in confined spaces

Manejables  
Compactos, duraderos  
Diseñados para acceder a espacios reducidos



**Q655 W.(5)CY**  
SQ065 W.AST.33R.46.50.(5)CY

**SQ  
TREATMENT CURAS**

~~ISO~~  
**480 x 480 mm**



**Q605 W**  
SQ022 W.AST.32R.50



**Q610 W**  
SQ033 W.AST.32R.50



**Q615 W**  
SQ033 W.AST.33R.50



**Q620 W**  
SQ033 W.AST.33R.37L.50



**Q625 W**  
SQ033 W.AST.32L.33R.50



**Q630 W**  
SQ033 W.AST.32R.48BCL.50



**Q635 W**  
SQ065 W.AST.32R.50



**Q638 W**  
SQ065 W.AST.32R.46.50

**SQ**  
**TREATMENT CURAS**

~~ISO~~  
**480 x 480 mm**



**Q645 B**  
SQ065 B.AST.33R.37L.50



**Q650 B**  
SQ065 B.AST.32L.33R.50



**Q660 B**  
SQ065 B.AST.(2)32L.33R.50



**Q665 B**  
SQ065 B.AST.32R.33L.46.50



**Q666 B**  
SQ065 B.AST.32R.46.48BCL.50



**Q672 B**  
SQ065 B.AST.32R.35Q.50



**Q678 B**  
SQ065 B.AST.30.35Q.50



**Q680 B**  
SQ065 B.AST.30.35Q(48B).50



**Q685 B**  
SQ065 B.AST.27.30.32L.50

**SQ**  
**EMERGENCY EMERGENCIA**

~~ISO~~  
**480 x 480 mm**

SMALL CLINICS, MEDICAL CENTERS

PEQUEÑAS CLÍNICAS, CENTROS DE SALUD

Top drawer for medication with a maximum of 16 compartments

Identification of the content of each drawer with an external card

Security, manual locking

Numbered disposable seals

The seal guarantees that the trolley has been prepared and checked

Cajón superior de medicación máximo 16 compartimentos

Identificación del contenido de cada cajón, tarjeta exterior

Seguridad, bloqueo manual

Precintos desechables numerados

El precinto garantiza que el carro ha sido preparado y revisado



**Q240 W.(5)CR**  
SQ065 W.AST.12.14.30.34.36.40.(5)CR

**SQ**  
**EMERGENCY EMERGENCIA**

~~ISO~~  
**480 x 480 mm**



**Q202 B**  
SQ022 B.AST.12D.14



**Q205 B**  
SQ033 B.AST.12.14



**Q206 B**  
SQ033 B.AST.12.14.34QOP



**Q210 B**  
SQ065 B.AST.12.14



**Q220 B**  
SQ065 B.AST.12.14.36.40



**Q225 B**  
SQ065 B.AST.12.14.34.36.40



**Q230 B**  
SQ065 B.AST.12.14.32R.34.36.40



**Q235 B**  
SQ065 B.AST.12.14.33R.34.36.40



**Q245 B**  
SQ065 B.AST.12.14.28.34.36.40

**300 SERIES SERIE  
MULTIFUNCTION MULTIFUNCIÓN**

**ISO  
640 x 480 mm**

OUTPATIENTS CLINICS, DIAGNOSIS, ELECTROMEDICINE, MINOR SURGERY, DRESSING,  
INJECTIONS, DENTAL SECTOR, VETERINARY

CONSULTAS EXTERNAS, DIAGNÓSTICO, ELECTROMEDICINA, CIRUGÍA MENOR, VENDAJES,  
EXTRACCIONES, SECTOR DENTAL, VETERINARIA

Trolleys without push handle and small wheels, low mobility

Carros sin tirador y ruedas pequeñas, poca movilidad



**3150 M**  
362M6 M.26(R2.R2).30.32L.46



**300 / 700 SERIES SERIE  
MULTIFUNCTION MULTIFUNCIÓN**

**ISO  
640 x 480 mm**

OUTPATIENTS CLINICS, DIAGNOSIS, ELECTROMEDICINE, MINOR SURGERY, DRESSING,  
INJECTIONS, DENTAL SECTOR, VETERINARY

CONSULTAS EXTERNAS, DIAGNÓSTICO, ELECTROMEDICINA, CIRUGÍA MENOR, VENDAJES,  
EXTRACCIONES, SECTOR DENTAL, VETERINARIA



**3160 F.(5)CF**  
365 F.26(R75).38L.(5)CF  
Monitor not included  
Monitor no incluido

**7190 W.CY.CG.CB**  
752 W.12.14.CY.CG.CB

**300 SERIES SERIE  
MULTIFUNCTION MULTIFUNCIÓN**

**ISO  
640 x 480 mm**



**3102 B**  
322 B.32R



**3106 W**  
333 W.35



**3108 Y**  
333 Y.26(RA5.A5).32R



**3112 B**  
346 B.26(R2.R2)  
Electromedicina Electromedicina



**3120 Y**  
365 Y.32R.48ACL



**3122 M**  
365 M.35(48A)



**3142 G**  
365 G.26D(RA5)



**3144 W**  
365 W.26D(R2).32R



**3146 F**  
365 F.26(R2.R2).30

**300 / 700 SERIES SERIE  
MULTIFUNCTION MULTIFUNCIÓN**

**ISO  
640 x 480 mm**



**3128 M**  
366 M.32R



**3134 W**  
365 W.32R.33L



**3138 Y**  
365 Y.32R.35.37L



**3152 M**  
364 M.26D(R7.48A).30



**3154 G**  
365 G.26(R2.R7).32L.33R



**3158 B**  
365 B.26(RA4.A5)



**7190 G**  
752 G.12.14



**7194 Y**  
752 Y.(2)32R.46



**7196 W**  
752 W.30.37L.50

**300 SERIES SERIE  
ANAESTHESIA ANESTESIA**

**ISO  
640 x 480 mm**

EMERGENCY ROOM, OPERATING ROOM, REANIMATION AREA, ICU  
SERVICIO URGENCIAS, QUIRÓFANO, URPA, UCI

Trolleys without push handle and small wheels, low mobility

Carros sin tirador y ruedas pequeñas, poca movilidad



**3614 G**  
365 G.26(RA4.A5).32R.37L

**300 SERIES SERIE  
ANAESTHESIA ANESTESIA**

**ISO  
640 x 480 mm**

EMERGENCY ROOM, OPERATING ROOM, REANIMATION AREA, ICU  
SERVICIO URGENCIAS, QUIRÓFANO, URPA, UCI

Trolleys without push handle and small wheels, low mobility

Carros sin tirador y ruedas pequeñas, poca movilidad



**3680 Y.(5)CG**  
365 Y.26D(RA5.A5).30.33L.(5)CG

**300 SERIES SERIE  
ANAESTHESIA ANESTESIA**

**ISO  
640 x 480 mm**

EMERGENCY ROOM, OPERATING ROOM, REANIMATION AREA, ICU  
SERVICIO URGENCIAS, QUIRÓFANO, URPA, UCI

Trolleys without push handle and small wheels, low mobility

Carros sin tirador y ruedas pequeñas, poca movilidad



**3634 W.CM**  
365 W.26D(R2.48A).30.44L.CM

**300 SERIES SERIE  
ANAESTHESIA ANESTESIA**

**ISO  
640 x 480 mm**

EMERGENCY ROOM, OPERATING ROOM, REANIMATION AREA, ICU  
SERVICIO URGENCIAS, QUIRÓFANO, URPA, UCI

Trolleys without push handle and small wheels, low mobility

Carros sin tirador y ruedas pequeñas, poca movilidad



**3630 B**  
365 B.26(R2.RA5.A5).(2)32R.33L.46

**300 SERIES SERIE  
ANAESTHESIA ANESTESIA**

**ISO  
640 x 480 mm**



**3602 W**  
365 W.26(R7.R7).32R



**3604 G**  
365 G.26(RA5.A5).32R



**3610 G**  
365 G.26(RA5.A5).(2)32R.33L



**3620 W**  
365 W.26(R2.RA5).33R.37L



**3626 B**  
365 B.26(R2.RA4).30.33L.46



**3628 W**  
365 W.26(R2.RA5.A5).30.32L.46



**3642 F**  
365 F.26(RA5.A5.R7).32R.46



**3636 Y**  
365 Y.26(R2.R7).32R.44L.(4)58RI  
Difficult intubation Intubación difícil



**3638 Y**  
365 Y.12.14.26(R2.RA5).  
(2)32R.36.37T.44L.45L.(4)58RI  
Difficult intubation Intubación difícil



**300 SERIES SERIE  
ANAESTHESIA ANESTESIA**

**ISO  
640 x 480 mm**



**3650 B**  
365 B.26(RA4.A5).30.(2)32L



**3654 W**  
365 W.26(RA4.A5).32R.33L.46



**3658 Y**  
365 Y.26(RA4.A5).32L.33R.37L



**3662 F**  
365 F.26(RA4.A5).30.(3)32L.50



**3666 G**  
365 G.26(RA4.A5).32R.33L.37L



**3668 M**  
365 M.26(RA4.A5.48A).32L.(2)32R.33L



**3682 B**  
365 B.26D(RA5.A5).30.32L



**3686 Y**  
365 Y.26D(RA5.A5.48A).30.37L.46



**3688 G**  
365 G.26(RA4.A5.A5).30.32L.46

**300 SERIES SERIE  
ANAESTHESIA ANESTESIA**

**ISO  
900 x 630 mm**

EMERGENCY ROOM, OPERATING ROOM, REANIMATION AREA, ICU  
SERVICIO URGENCIAS, QUIRÓFANO, URPA, UCI

Trolleys without push handle and small wheels, low mobility

Carros sin tirador y ruedas pequeñas, poca movilidad



**3948 G**  
N365 G.26ND(RA4N.A5).32NR.37NL

**300 SERIES SERIE  
ANAESTHESIA ANESTESIA**

**ISO  
900 x 630 mm**



**3902 F**  
N366 F.35N



**3908 W**  
N365 W.26(R7N.R7N).32NR



**3916 G**  
N365 G.12.14.26ND(R7N)



**3924 W**  
N365 W.26(RA4N.R7N).32NR.58RI



**3934 B**  
N365 B.26(RA4N.A5).(2)32NR.33L



**3944 W**  
N365 W.26ND(RA5N.A5).32NR.46



**3954 Y**  
N365 Y.26ND(R2N).44L



**3964 G**  
N365 G.26(R2N.RA4N).32NR.37NL.(2)46



**3974 B**  
N365 B.26(R2N.RA5N.A5.48A).32NR.33L.46

**100 SERIES SERIE  
TREATMENT CURAS**

**ISO  
640 x 480 mm**

HOSPITALIZATION UNITS

UNIDADES DE HOSPITALIZACIÓN

Trolleys with push handle and large wheels, extensive mobility

Carros con tirador y ruedas grandes, conducción diaria



**1652 Y**  
165 Y.30.35(48B).37L.50

**100 SERIES SERIE  
TREATMENT CURAS**

**ISO  
640 x 480 mm**

HOSPITALIZATION UNITS

UNIDADES DE HOSPITALIZACIÓN

Trolleys with push handle and large wheels, extensive mobility

Carros con tirador y ruedas grandes, conducción diaria



**1624 W.(5)CY**  
165 W.27.30.32L.50.(5)CY

**100 SERIES SERIE  
TREATMENT CURAS**

**ISO  
640 x 480 mm**

HOSPITALIZATION UNITS

UNIDADES DE HOSPITALIZACIÓN

Trolleys with push handle and large wheels, extensive mobility

Carros con tirador y ruedas grandes, conducción diaria



**1664 B.(5)CB**  
165 B.26D(RA5).30.46.50.(5)CB

**100 SERIES SERIE  
TREATMENT CURAS**

**ISO  
640 x 480 mm**

HOSPITALIZATION UNITS

UNIDADES DE HOSPITALIZACIÓN

Trolleys with push handle and large wheels, extensive mobility

Carros con tirador y ruedas grandes, conducción diaria



**1672 F**  
165 F.26(RA4.A5).32R.46.50

**100 SERIES SERIE  
TREATMENT CURAS**

**ISO  
640 x 480 mm**



**1602 G**  
133 G.32R.50



**1604 Y**  
165 Y.32R.50



**1606 B**  
165 B.32R.46.50



**1612 F**  
165 F.33R.46.50



**1614 W**  
165 W.33R.37L.50



**1616 W**  
165 W.32L.33R.37L.50



**1605 Y**  
166 Y.32R.35.58  
Isolation Aislamiento



**1620 G**  
165 G.32R.46.48BCL.50



**1628 B**  
165 B.30.33L.46.50



**100 SERIES SERIE  
TREATMENT CURAS**

**ISO  
640 x 480 mm**



**1630 G**  
165 G.32R.35.50



**1644 B**  
165 B.30.32L.35.50



**1650 B**  
165 B.30.35.46.50



**1626 W**  
165 W.27.30.33L.46.50



**1656 F**  
165 F.29L.35.46.50



**1660 Y**  
165 Y.26D(RA5).32R.50



**1666 G**  
165 G.26D(RA5).30.(2)32L.50



**1676 W**  
165 W.26(RA4.A5).30.32L.33L.50



**1680 W**  
165 W.26(RA4.A5.48B).30.33L.46.50

**100 SERIES SERIE  
MEDICATION MEDICACIÓN**

**ISO  
640 x 480 mm**

HOSPITALIZATION UNITS

UNIDADES DE HOSPITALIZACIÓN

Security, total key locking

Interchangeable cassettes

Choice of model according to the number of patients per floor

Identity card is hidden when the trolley is locked for greater patient privacy

More information see pages 60, 61

Seguridad, bloqueo de llave total


Casetes intercambiables

Elección del modelo según el número de pacientes por planta

Privacidad del paciente, la tarjeta de identificación queda oculta cuando el carro está bloqueado

Más información ver páginas 60, 61




**1846 W**   
184M6 W.C6.30.46.50  
24 patients 24 pacientes

**1848 W**  
184M6 W.C3.30.46.50  
12 patients 12 pacientes


**100 SERIES SERIE  
MEDICATION MEDICACIÓN**

**ISO  
640 x 480 mm**



**1804 G**   
182 G.C6.30.32L.50  
**1806 G**  
182 G.C3.30.32L.50



**1814 B**   
183 B.C6.30.46.50  
**1816 B**  
183 B.C3.30.46.50




**1824 F**   
184 F.C6.30.32L.50  
**1826 F**  
184 F.C3.30.32L.50



**1832 F**   
183M6 F.C6.30.37L.50  
**1834 F**  
183M6 F.C3.30.37L.50




**1842 W**   
184M6 W.C6.30.32L.50  
**1844 W**  
184M6 W.C3.30.32L.50




**1852 W**   
185M6 W.C6.30.35.46.50  
**1854 W**  
185M6 W.C3.30.35.46.50




**1862 Y**   
183M6 Y.C3.27.30.(2)32L.50  
**1864 Y**  
183M6 Y.C6.27.30.(2)32L.50



**1872 G**   
184M6 G.C3.30.33L.35.46.50  
**1874 G**  
184M6 G.C6.30.33L.35.46.50



**1881 B**   
185M6 B.C3.26D(RA5).30.46.50  
**1883 B**  
185M6 B.C6.26D(RA5).30.46.50

**100 SERIES SERIE  
EMERGENCY EMERGENCIA**

**ISO  
640 x 480 mm**

Identification of the content of each drawer with an external card  
 Security, manual locking  
 Numbered disposable seals  
 The seal guarantees that the trolley has been prepared and checked  
 Designed for immediate response in emergency situations

Identificación del contenido de cada cajón, tarjeta exterior  
 Seguridad, bloqueo manual  
 Precintos desechables numerados  
 El precinto garantiza que el carro ha sido preparado y revisado  
 Diseñados para una respuesta inmediata en situaciones de emergencia






**1296 R**  
165 R.12.14.28.32R.34.36.40



**WD** Right side Lado derecho

**2 DUAL LOCK WHEELS** Ø 125 mm (optional)  
**2 RUEDAS DOBLE BLOQUEO** Ø 125 mm (opcional)

-  Fixed wheel, easy driving  
Rueda fija, fácil conducción
-  Swivel wheel  
Rueda giratoria
-  Locked wheel  
Rueda bloqueada

Trolley height 15 mm more  
 Altura carro 15 mm más

**100 SERIES SERIE  
EMERGENCY EMERGENCIA**

**ISO  
640 x 480 mm**



**1272 B**  
165 B.12.14.34.36.40



**1244 R**  
165 R.12.14.32R.34.36.40



**1246 R**  
165 R.12.14.33R.34.36.40



**1254 R**  
165 R.12.14.32R.34.36.40.46



**1280 R**  
165 R.12.14.30.34.36.40



**1294 R**  
165 R.12.14.28.34.36.40



**1266 R**  
165 R.12.14.28.34.36.40.44L



**1297 R**  
165 R.12.14.28.(2)32R.34.36.40

**200 SERIES SERIE  
ROUND TROLLEYS CARROS DE VISITAS MÉDICAS**

~~ISO~~

**16 COMPARTMENTS TROLLEY CARRO 16 COMPARTIMENTOS 640 x 500 mm**


For medical files 485 x 430 mm  
Non-adjustable dividers

Para sobres hospitalarios 485 x 430 mm  
Divisores fijos, no regulables



**216 OP**



**216 KITB** See page 63   
**216 KITY** Ver página 63

**TROLLEYS FOR FILES CARROS CON CARPETAS**

ISO

**640 x 480 mm**

Maximum file size 500 x 360 mm

Medidas máximas carpeta 500 x 360 mm



**2310 F**  
244 F.10I  
40 files 40 carpetas



**2322 Y**  
242 Y.10I.59  
20 files 20 carpetas



**2325 G**  
242 G.10I.32R.50  
20 files 20 carpetas



**2335 B**  
242 B.10I.30.50  
20 files 20 carpetas

**100 / 500 SERIES SERIE**  
**PATIENT HYGIENE ASEO DEL PACIENTE**

**ISO** ~~ISO~~  
**640 x 480 mm / 900 x 500 mm**

40 litres bin Cubo 40 litros



**1160 G**  
 133 G.35.560P



**1170 Y**  
 166 Y.35.46.56



**5120**  
 533.35N.560P

**700 SERIES SERIE**  
**ENDOSCOPY / SURGERY ENDOSCOPIA / CIRUGÍA**

**ISO**  
**640 x 480 mm**

ISO drawers, heights 50, 100, 200 mm

Back panel with ventilation, electrical connection base for 6 devices, cable 4 metres

Cajones ISO, alturas 50, 100, 200 mm

Panel posterior con ventilación, base de conexión para 6 equipos, cable 4 metros



712 OP.(4)60.74BR



712 KITB.(4)60.72.76BRF  
 See page 55 Ver página 55



**SQ**  
**SQUARE TROLLEYS CARROS CUADRADOS**

~~ISO~~  
**480 x 480 mm**

Trolleys without push handle and small wheels, compact, suitable for confined spaces

Carros sin tirador y ruedas pequeñas, compactos, adecuados para espacios reducidos

**OPTIONAL AST** Push handle

**OPCIONAL AST** Tirador



**SQ007**



**SQ010**



**SQ005**



**SQ040 B**



**SQ022 B**



**SQ033 B**



**SQ065 B**



**300 SERIES SERIE  
SIMPLE TROLLEYS CARROS SIMPLES**

**ISO  
640 x 480 mm**

Trolleys without push handle and small wheels, low mobility

Carros sin tirador y ruedas pequeñas, poca movilidad



307



310



305



321 F



322 F



332 F



333 F



334 F

**300 SERIES SERIE  
SIMPLE TROLLEYS CARROS SIMPLES**

**ISO  
640 x 480 mm**

Trolleys without push handle and small wheels, low mobility

Carros sin tirador y ruedas pequeñas, poca movilidad



**341 W**



**346 W**



**340 W**



**361 W**



**362 W**



**364 W**



**365 W**



**366 W**

**300 SERIES SERIE  
SIMPLE TROLLEYS M6 CARROS SIMPLES M6**

**ISO  
640 x 480 mm**

Trolleys without push handle and small wheels, low mobility

Carros sin tirador y ruedas pequeñas, poca movilidad

**M6** Structure for 6 ISO drawers 100 mm

**M6** Estructura para 6 cajones ISO 100 mm



**361M6 B**



**362M6 B**



**364M6 B**



**365M6 B**



**366M6 B**

**300 SERIES SERIE  
DOUBLE TROLLEYS CARROS DOBLES**

**ISO  
900 x 630 mm**

Trolleys without push handle and small wheels, low mobility

Carros sin tirador y ruedas pequeñas, poca movilidad

Twice as many drawers as simple trolley

Wide work surface

Doble número de cajones que carro simple

Superficie de trabajo amplia



**N303**  
Instrument table Mesa de instrumental



**N307**



**N310**



**N305**



**N321 F**



**N322 F**

**300 SERIES SERIE**  
**DOUBLE TROLLEYS CARROS DOBLES**

**ISO**  
**900 x 630 mm**

Trolleys without push handle and small wheels, low mobility

Carros sin tirador y ruedas pequeñas, poca movilidad

Twice as many drawers as simple trolley

Wide work surface

Doble número de cajones que carro simple

Superficie de trabajo amplia



**N361 W**



**N362 W**



**N364 W**



**N365 W**



**N366 W**

**300 SERIES SERIE**  
**DOUBLE TROLLEYS M12 CARROS DOBLES M12**

**ISO**  
**900 x 630 mm**

Trolleys without push handle and small wheels, low mobility

Carros sin tirador y ruedas pequeñas, poca movilidad

Twice as many drawers as simple trolley

Wide work surface

Doble número de cajones que carro simple

Superficie de trabajo amplia

**M12** Structure for 12 ISO drawers 100 mm

**M12** Estructura para 12 cajones ISO 100 mm



**N361M12 B**



**N362M12 B**



**N364M12 B**



**N365M12 B**



**N366M12 B**

**700 SERIES SERIE  
STORAGE FURNITURE MOBILIARIO DE ALMACÉN**

**ISO  
640 x 480 mm**

Designed for areas requiring hygiene and disinfection, AISI-304 stainless steel.  
Usable as static equipment: lock the front wheels.  
To clean the work area: unlock the front wheels.  
Quick access to drawer contents (without doors or blinds).

Diseñados para zonas que requieran higiene y desinfección, acero inoxidable AISI-304.  
Utilización como mueble fijo: bloquear las ruedas frontales.  
Limpieza del área de trabajo: desbloquear las ruedas frontales.  
Acceso rápido al contenido del cajón (sin puertas ni persianas).



**740 W**



**745 W**



**750 W**



**751 W**



**752 W**



**755 W**



**756 W**



**757 W**

**700 SERIES SERIE**  
**CATHETER STORAGE ALMACÉN DE CATÉTERES**

**ISO**  
**640 x 480 mm**

Designed for areas requiring hygiene and disinfection, AISI-304 stainless steel.  
 Usable as static equipment: lock the front wheels.

To clean the work area: unlock the front wheels.

**781 KITB** 4 extractable supports for catheters (32 hooks). Maximum 3 kg each.  
 ISO drawers with total opening slides.

**706 KITB** Flexible organisation inside the trolley, ISO panels.  
 C3, C6 cassettes for drugs.  
 Adjustable ISO trays for bulky material.  
 ISO drawers, heights 50, 100, 200 mm.

Diseñados para zonas que requieran higiene y desinfección, acero inoxidable AISI-304.

Utilización como mueble fijo: bloquear las ruedas frontales.

Limpieza del área de trabajo: desbloquear las ruedas frontales.

**781 KITB** 4 soportes extraíbles para catéteres (32 colgadores). Máximo 3 kg unidad.  
 Cajones ISO con correderas de apertura total.

**706 KITB** Flexibilidad de organización del interior del carro, paneles ISO.  
 Casetes C3, C6 para los medicamentos.  
 Bandejas regulables ISO para material voluminoso.  
 Cajones ISO, alturas 50, 100, 200 mm.



**780 KITB**

**706 KITB.(3)60**



**700 SERIES SERIE  
CATHETER STORAGE ALMACÉN DE CATÉTERES**

**ISO  
640 x 480 mm**

**KI** Individual lock  
(2 trolleys = 2 different locks)

**KM** Multiple lock  
(2 trolleys = 2 equal locks)

**KI** Cerradura individual  
(2 carros = 2 cerraduras diferentes)

**KM** Cerradura múltiple  
(2 carros = 2 cerraduras iguales)

Translucent methacrylate  
Metacrilato translúcido




**TB** Blue Azul    **TY** Yellow Amarillo



**780 KITB**



**781 KITB**



**785 KITY**



**787 KITY**



**790 KITY**



**706 KITY.(3)60.(2)72.73**



**706 KITY.(2)60.(4)72.73**



**706 KITY.(8)72.73**

## LW, SPECIAL HEIGHT ALTURA ESPECIAL, LW

Trolleys without push handle and small wheels  
 Total trolley height 938 mm for storage under fixed shelving  
 Height of the trolley work surface 900 mm  
 Not designed for mounting high accessories

Carros sin tirador y ruedas pequeñas  
 Altura total del carro 938 mm para guardarlo debajo de mobiliario fijo, estanterías  
 Altura de la superficie de trabajo del carro 900 mm  
 No diseñados para montar accesorios elevados

## LW SQUARE TROLLEYS CARROS CUADRADOS LW

~~ISO~~

480 x 480 mm



SQ022LW B



SQ065LW B

## LW SIMPLE TROLLEYS CARROS SIMPLES LW

ISO

640 x 480 mm



364LW G



365LW G



366LW G

## MINI, SPECIAL HEIGHT ALTURA ESPECIAL, MINI

Trolleys without push handle and small wheels  
For users working in sitting position

Carros sin tirador y ruedas pequeñas  
Para el usuario que trabaja en posición sentada

### MINI SQUARE TROLLEYS CARROS CUADRADOS MINI

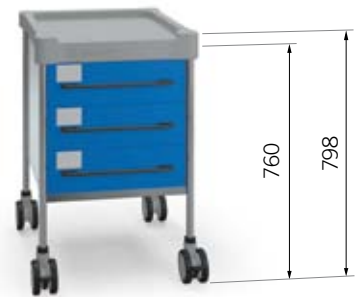
~~ISO~~  
480 x 480 mm



SQ007MINI



SQ010MINI



SQ033MINI B

### MINI SIMPLE TROLLEYS CARROS SIMPLES MINI

ISO  
640 x 480 mm



307MINI



310MINI



371MINI Y



374MINI Y



375MINI Y



376MINI Y

**100 SERIES SERIE  
SIMPLE TROLLEYS CARROS SIMPLES**

**ISO  
640 x 480 mm**

Trolleys with push handle and large wheels, extensive mobility

Carros con tirador y ruedas grandes, conducción diaria



**132 W**



**133 W**



**134 W**



**161 W**



**162 W**



**164 W**



**165 W**



**166 W**

**100 SERIES SERIE  
SIMPLE TROLLEYS M6 CARROS SIMPLES M6**

**ISO  
640 x 480 mm**

Trolleys with push handle and large wheels, extensive mobility

Carros con tirador y ruedas grandes, conducción diaria

**M6** Structure for 6 ISO drawers 100 mm

**M6** Estructura para 6 cajones ISO 100 mm



**161M6 B**



**162M6 B**



**164M6 B**



**165M6 B**




**166M6 B**

Locked containers  
Contenedores bloqueados

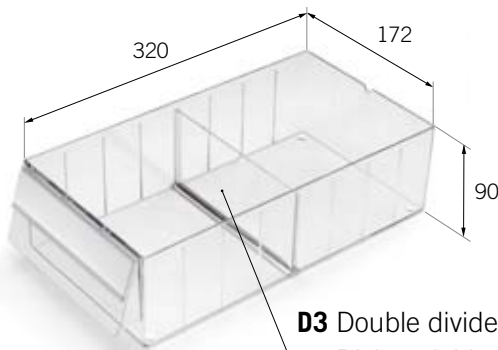
Access to medication  
Acceso a la medicación

Interchangeable cassettes  
Casetes intercambiables

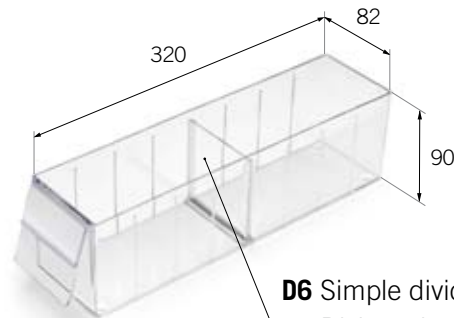


Transparent polycarbonate. One container for each patient.

Policarbonato transparente. Un contenedor para cada paciente.




**D3** Double divider (optional)  
Divisor doble (opcional)




**D6** Simple divider (optional)  
Divisor simple (opcional)

Double container Contenedor doble

Simple container Contenedor simple



**C3** Cassette 3 patients Casete 3 pacientes



**C6** Cassette 6 patients Casete 6 pacientes

Drug management:

1. Preparation in pharmacy, ISO furniture-compatible cassette
2. Transportation to nursing floors, 600 series ISO transport trolleys *See pages 62, 63*
3. Dispensing to patients, 100 series ISO medication trolleys

Gestión de los medicamentos:

1. Preparación en farmacia, casete compatible con el mobiliario ISO
2. Transporte a plantas, carros de transporte ISO serie 600 *Ver páginas 62, 63*
3. Distribución a los pacientes, carros de medicación ISO serie 100

**100 SERIES SERIE  
MEDICATION MEDICACIÓN**

**ISO  
640 x 480 mm**

Security, key locking (included)

Adaptable trolley, a 100 mm ISO drawer set can be replaced with a cassette set or vice versa


For example: model 182 Y.C3 (6 patients) can become a 183 Y.C3 (9 patients)

Seguridad, bloqueo de llave (incluido)


Carro modificable, puede cambiarse un conjunto de cajón ISO de altura 100 mm por un conjunto de casete ó viceversa

Ejemplo: el modelo 182 Y.C3 (6 pacientes) puede convertirse en 183 Y.C3 (9 pacientes)




**182 Y.C3** 6 patients 6 pacientes   
**182 Y.C6** 12 patients 12 pacientes




**193 Y.C3** 9 patients 9 pacientes   
**193 Y.C6** 18 patients 18 pacientes




**183 Y.C3** 9 patients 9 pacientes   
**183 Y.C6** 18 patients 18 pacientes




**184 Y.C3** 12 patients 12 pacientes   
**184 Y.C6** 24 patients 24 pacientes




**183M6 Y.C3** 9 patients 9 pacientes   
**183M6 Y.C6** 18 patients 18 pacientes




**194M6 Y.C3** 12 patients 12 pacientes   
**194M6 Y.C6** 24 patients 24 pacientes




**184M6 Y.C3** 12 patients 12 pacientes   
**184M6 Y.C6** 24 patients 24 pacientes



**185M6 Y.C3** 15 patients 15 pacientes   
**185M6 Y.C6** 30 patients 30 pacientes



**186M6.C6** 36 patients 36 pacientes   
**186M6.C3** 18 patients 18 pacientes

**600 SERIES SERIE**  
**TRANSPORT TROLLEYS CARROS DE TRANSPORTE**

**ISO**  
**640 x 480 mm**

Trolleys with dual lock wheels for easy extensive mobility

Monobloc structure, resistant

Flexible organisation inside the trolley, ISO panels

C3, C6 cassettes for transporting drugs

Adjustable ISO trays for bulky material

ISO drawers, heights 50, 100, 200 mm

Carros con ruedas de doble bloqueo para facilitar la conducción en desplazamientos diarios

Estructura monobloque, resistente

Flexibilidad de organización del interior del carro, paneles ISO

Casetes C3, C6 para transporte de medicamentos

Bandejas regulables ISO para material voluminoso


Cajones ISO, alturas 50, 100, 200 mm





**606 KIT.(2)60.(3)72.73**



**2 DUAL LOCK WHEELS, Ø 125 mm**  
**2 RUEDAS DOBLE BLOQUEO, Ø 125 mm**

 Fixed wheel, easy driving  
 Rueda fija, fácil conducción

 Swivel wheel  
 Rueda giratoria

 Locked wheel  
 Rueda bloqueada



**600 SERIES SERIE**  
**TRANSPORT TROLLEYS CARROS DE TRANSPORTE**

**ISO**  
**640 x 480 mm**

**KI** Individual lock (2 trolleys = 2 different locks)

**KM** Multiple lock (2 trolleys = 2 equal locks)

**KI** Cerradura individual (2 carros = 2 cerraduras diferentes)

**KM** Cerradura múltiple (2 carros = 2 cerraduras iguales)

Translucent methacrylate

Metacrilato translúcido



**TB** Blue Azul    **TY** Yellow Amarillo



**606 KITY.(3)60.72.73**



**606 KITY.(2)60.(4)72.73**



**606 KITY.(8)72.73**



**606 KITB.(8)C3.(2)72**



**606 KITB.(7)C3.72.73**



**606 KITB.(10)C6**

**600 SERIES SERIE**  
**TRANSPORT TROLLEYS CARROS DE TRANSPORTE**

**ISO**  
**640 x 480 mm**

Trolleys with dual lock wheels for easy extensive mobility  
Monobloc structure, resistant  
ISO drawers, heights 100, 200 mm  
Total opening slides: Security, horizontal position of drawer  
Easy filling and emptying drawer contents




Carros con ruedas de doble bloqueo para facilitar la conducción en desplazamientos diarios  
Estructura monobloque, resistente  
Cajones ISO, alturas 100, 200 mm  
Correderas de apertura total: Seguridad, posición horizontal del cajón  
Fácil llenado y vaciado del contenido del cajón



**652 KITB**



**2 DUAL LOCK WHEELS, Ø 125 mm**  
**2 RUEDAS DOBLE BLOQUEO, Ø 125 mm**

-  Fixed wheel, easy driving  
Rueda fija, fácil conducción
-  Swivel wheel  
Rueda giratoria
-  Locked wheel  
Rueda bloqueada

**600 SERIES SERIE**  
**TRANSPORT TROLLEYS CARROS DE TRANSPORTE**

**ISO**  
**640 x 480 mm**

- KI** Individual lock (2 trolleys = 2 different locks)
- KM** Multiple lock (2 trolleys = 2 equal locks)
- KI** Cerradura individual (2 carros = 2 cerraduras diferentes)
- KM** Cerradura múltiple (2 carros = 2 cerraduras iguales)

Translucent methacrylate  
 Metacrilato translúcido



**TB** Blue Azul    **TY** Yellow Amarillo



**648 KITB**



**650 KITY**



**651 KITY**



**652 KITY**



**655 KITB**



**656 KITB**



**657 KITB**

**500 SERIES SERIE  
TRANSPORT TROLLEYS CARROS DE TRANSPORTE**

**900 x 500 mm**

AISI-304 stainless steel  
Load capacity 150 kg

Acero inoxidable AISI-304  
Capacidad de carga 150 kg



**523**



**533**



**543**

AISI-304 stainless steel  
Load capacity 150 kg  
Non-airtight doors with key locking, total opening  
For 9 boxes of 600 x 300 mm

Acero inoxidable AISI-304  
Capacidad de carga 150 kg  
Puertas de cierre no hermético con bloqueo de llave, apertura total  
Para 9 contenedores de 600 x 300 mm




**900 x 630 mm**



**566 KI** Individual lock Cerradura individual  
**566 KM** Multiple lock Cerradura múltiple



**2 DUAL LOCK WHEELS, Ø 125 mm**  
**2 RUEDAS DOBLE BLOQUEO, Ø 125 mm**

-  Fixed wheel, easy driving  
Rueda fija, fácil conducción
-  Swivel wheel  
Rueda giratoria
-  Locked wheel  
Rueda bloqueada

## ACCESSORIES ACCESORIOS

### SQUARE TROLLEY 480 x 480 mm

White cards (included)

Mounted directly on the drawer

### SIMPLE TROLLEY 640 x 480 mm

Card holder with white card (included)

Mounted on drawer front, series 300 / 100 / 700

Mounted on the door, series 600 / 700

### DOUBLE TROLLEY 900 x 630 mm

Does not include card holder with white card

It can be mounted on the front of the drawer, in the area of the handle HC.CW (optional)

### TROLLEYS MANUFACTURED SINCE 1997

Polyethylene drawer fronts in different colours

HC.CW (optional)

### CARRO CUADRADO 480 x 480 mm

Tarjetas blancas (incluidas)

Montaje directo en el cajón

### CARRO SIMPLE 640 x 480 mm

Portatarjetas con tarjeta blanca (incluido)

Montaje en el frente de cajón, serie 300 / 100 / 700

Montaje en la puerta, serie 600 / 700

### CARRO DOBLE 900 x 630 mm

No incluye portatarjetas con tarjeta blanca

Puede montarse en el frente de cajón, en la zona del asa HC.CW (opcional)

### CARROS FABRICADOS DESDE 1997


Frentes de cajón de polietileno de colores

HC.CW (opcional)

## CARD HOLDER PORTATARJETAS



HC



CW

## COLOUR CARDS (optional)

They allow to personalize the trolley for each service

They allow to differentiate the content of each drawer

Plastic material

Writing with marker, erasing with alcohol

## TARJETAS DE COLORES (opcional)

Permiten personalizar el carro para cada área

Permiten diferenciar el contenido de cada cajón

Material plástico

Escritura con rotulador, se borra con alcohol



CY Yellow Amarillo



CR Red Rojo



CF Lilac Lila



CG Green Verde



CB Blue Azul


**ACCESSORIES ACCESORIOS**

**SQUARE TROLLEY DIVIDER SETS CONJUNTO SEPARADORES CARRO CUADRADO**


Polycarbonate Policarbonato



**2 DSQ**




**6 DSQ**



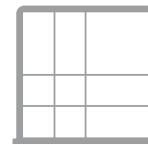
**5 DSQ**



**4 DSQ**




**4 DSQ**




**4 DSQ**




**3 DSQ**



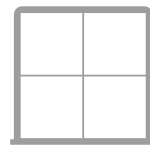
**3 DSQ**



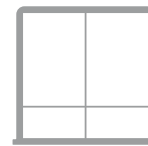
**3 DSQ**




**2 DSQ**



**2 DSQ**



**2 DSQ**



**1 DSQ**

**WRITING TRAY BANDEJA DE ESCRITURA**

ISO drawer Cajón ISO 50 mm  
Transparent Transparente  
Useful height Altura útil 20 mm



**H5TD**

**SET MEDICATION TRAYS CONJUNTO CUBETAS MEDICACIÓN**

Useful dimensions Medidas útiles  
106 x 75 mm - 75 x 48 mm  
For crystal vials Para ampollas de cristal



**H5C21**

## ACCESSORIES ACCESORIOS

### ISO DRAWERS DIVIDER SETS CONJUNTO SEPARADORES CAJONES ISO

Polycarbonate Policarbonato

Drawer Cajón 50 mm

**DL5, DS5, DM5**

Drawer Cajón 100 mm

**DL10, DS10, DM10**


Drawer Cajón 200 mm

**DL20, DS20, DM20**


**DS5** 400 mm

**DL5** 600 mm


**DM5** 200 mm




**H5/16**



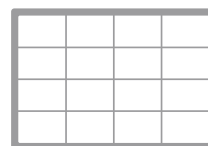
**H10/9**



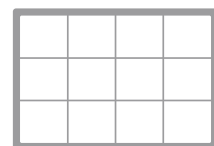
**H5/24**



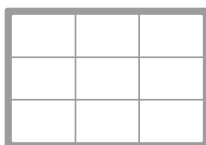
**H5/20**



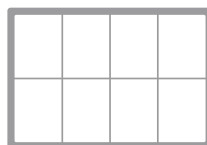
**H5/16**



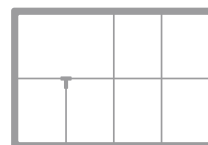
**H5/12, H10/12**



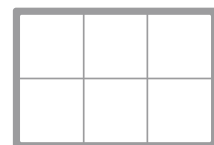
**H5/9, H10/9, H20/9**



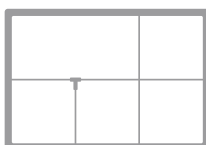
**H5/8, H10/8, H20/8**



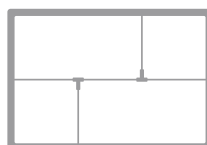
**H5/7, H10/7, H20/7**



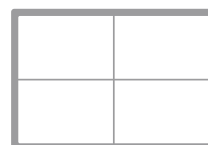
**H5/6, H10/6, H20/6**




**H5/5, H10/5, H20/5**



**H5/4 DM, H10/4 DM,  
H20/4 DM**



**H5/4, H10/4, H20/4**



**H5/3, H10/3, H20/3**

## ACCESSORIES ACCESORIOS



### KEY LOCKING BLOQUEO DE LLAVE

All the locks include 4 keys Todos los bloqueos incluyen 4 llaves



I Individual lock (2 trolleys = 2 different locks) Cerradura individual (2 carros = 2 cerraduras diferentes)

M Multiple lock (2 trolleys = 2 equal locks) Cerradura múltiple (2 carros = 2 cerraduras iguales)



- 10I** Trolley SQ, simple, total 
- 10M** Right side double trolley  
Carro SQ, simple, total 
- 10IN2** Double trolley, total
- 10MN2** Carro doble, total



- 10ID** 2 drawers 50, 100 / 1 drawer SQ, M6, M12 
- 10MD** Right side double trolley  
2 cajones 50, 100 / 1 cajón SQ, M6, M12 
- 10IDN2** Double trolley, 2 + 2 upper drawers
- 10MDN2** Carro doble, 2 + 2 cajones superiores
- 10JK** Set of 4 keys for multiple lock  
Juego de 4 llaves para cerradura múltiple

### ELECTRONIC CYLINDER LOCK BLOQUEO DE CILINDRO ELECTRÓNICO

All locks include 3 proximity cards

Access control management, the lock cylinder registers user, day and time of opening / closing

The same cylinder can be installed on the doors to access certain areas and on the trolley

Management software not included, please ask about details



Todos los bloqueos incluyen 3 tarjetas de proximidad

Gestión del control de acceso, en el cilindro queda registrado el usuario, el día y la hora de apertura / cierre



El mismo cilindro puede instalarse en las puertas de acceso a determinadas áreas y en el carro

Software de gestión no incluido, solicitar información



- 10KEC** Trolley SQ, simple, total 
- Right side double trolley  
Carro SQ, simple, total 
- Carro doble lado derecho
- 10KECN2** Double trolley, total  
Carro doble, total





- 10DEC** 2 drawers 50, 100 / 1 drawer SQ, M6, M12 
- Right side double trolley  
2 cajones 50, 100 / 1 cajón SQ, M6, M12 
- Carro doble lado derecho
- 10DECN2** Double trolley, 2 + 2 upper drawers  
Carro doble, 2 + 2 cajones superiores
- 10JC** Proximity card Tarjeta de proximidad



## ACCESSORIES ACCESORIOS



### MANUAL LOCKING BLOQUEO MANUAL



- 12** Trolley SQ, simple, total   
 Right side double trolley  
 Carro SQ, simple, total   
 Carro doble lado derecho

- 12N2** Double trolley, total  
 Carro doble, total




- 12D** 2 drawers 50, 100 / 1 drawer SQ, M6, M12   
 Right side double trolley  
 2 cajones 50, 100 / 1 cajón SQ, M6, M12   
 Carro doble lado derecho

- 12DN2** Double trolley, 2 + 2 upper drawers  
 Carro doble, 2 + 2 cajones superiores

### INDIVIDUAL MANUAL LOCKING BLOQUEO MANUAL INDIVIDUAL

It allows for control of the content of each drawer, thereby reducing checking time

Permite mantener controlado el contenido de cada cajón, se reduce el tiempo de revisión del carro

- 12B11** Maximum 11 seals  
 Máximo 11 precintos  
 Mod. SQ065  
 Mod. 361, 364, 365   
 Mod. 361M6, 364M6, 365M6

- 12B11N2** Maximum 11 + 11 seals  
 Máximo 11 + 11 precintos  
 Mod. N361, N364, N365  
 Mod. N361M12, N364M12, N365M12

- 12B4** Maximum 4 seals  
 Máximo 4 precintos  
 Mod. SQ022, SQ033  
 Mod. 321, 332, 333

- 12B4N2** Maximum 4 + 4 seals  
 Máximo 4 + 4 precintos  
 Mod. N321, N322



### NUMBERED DISPOSABLE SEALS PRECINTOS DESECHABLES NUMERADOS

- 14** 100 units  
 100 unidades

**LEFT SIDE ACCESSORIES ACCESORIOS LADO IZQUIERDO**

**GAS BOTTLE STAND  
SOPORTE PARA BOTELLAS DE GAS**

Ø 120 mm  
Ø 140 mm  
Max. 18 kg



**36**

**3 GLOVES BOX HOLDER  
SOPORTE 3 CAJAS DE GUANTES**

Depth Profundidad 87 mm  
Adjustable width Anchura regulable 215 - 260 mm



**46**

**460P** Open trolley Carro abierto

**DOCUMENT HOLDER  
PORTADOCUMENTOS**

Height Altura 350 mm  
Dimensions Dimensiones 420 x 135 mm



**59**

**BACK SIDE ACCESSORIES ACCESORIOS PARTE POSTERIOR**

**BACK FIXING RAIL  
RIEL DE FIJACIÓN POSTERIOR**

30 x 10 mm Max. 20 kg  
Stainless steel Acero inoxidable



**37QT** SQ

**37T** Simple

**37NT** Double Doble

**CARDIAC MASSAGE BOARD  
TABLA DE MASAJE CARDÍACO**

Dimensions Dimensiones 660 x 440 mm



**34**

**34QOP** Open trolley SQ Carro abierto SQ

**340P** Open trolley simple Carro abierto simple

## RIGHT SIDE ACCESSORIES ACCESORIOS LADO DERECHO

- Future assembly possibilities  
Posibilidad de montaje a futuro
- Bridles mounting without modifying trolley  
Montaje con bridas sin modificar el carro

### FOLD DOWN TRAY BANDEJA ABATIBLE

Polyethylene Polietileno  
Protection on all 4 sides Protección 4 lados  
Not recommendable for double trolley  
No aconsejable en carro doble



30

### 25 LITRES WASTE SUPPORT SOPORTE DE DESECHOS 25 LITROS

Stainless steel Acero inoxidable



- 54
- 540P Open trolley Carro abierto

### 25 LITRES PEDAL BIN CUBO DE PEDAL 25 LITROS



- 57
- 570P Open trolley Carro abierto

### 13 LITRES BIN CUBO 13 LITROS



● 50

### TWO 13 LITRES BINS DOS CUBOS 13 LITROS



50B

### 40 LITRES BIN CUBO 40 LITROS



- 56
- 560P Open trolley Carro abierto  
Not supported with ref. 30, 37R  
No compatible con ref. 30, 37R

## LEFT - RIGHT SIDE ACCESSORIES ACCESORIOS LADO IZQUIERDO - DERECHO


- Future assembly possibilities Posibilidad de montaje a futuro

### SIDE SUPPORT SOPORTE LATERAL

Width Anchura 155 mm



**SQ, simple trolley SQ, carro simple**

- **32L** Left Izquierdo
- **32R** Right Derecho 

**Double trolley Carro doble**


- **32NL** Left Izquierdo
- **32NR** Right Derecho

### FIXING RAIL RIEL DE FIJACIÓN

30 x 10 mm Max. 20 kg  
Stainless steel Acero inoxidable



**SQ, simple trolley SQ, carro simple**

- **37L** Left Izquierdo 
- **37R** Right Derecho

**Double trolley Carro doble**

- **37NL** Left Izquierdo
- **37NR** Right Derecho

### CATHETER CONTAINER CONTENEDOR DE CATÉTERES


Height Altura 420 mm

Posibility 2 units same side

Posibilidad 2 unidades mismo lado

Not supported with No compatible con ref. 30, 46



- **44L** Left Izquierdo 
- **44R** Right Derecho

### ELECTRICAL CONNECTION BASE BASE DE CONEXIÓN

Cable 4 metres Cable 4 metros

**38** 5 Connections Conexiones

**38/6** 6 Connections Conexiones



- **38L** Left Izquierdo 
- **38R** Right Derecho
- **38T** Back side Parte posterior
- **38FRL** France left Francia izquierdo
- **38/6FRT** France back side Francia parte posterior
- **38/6UKT** UK back side UK parte posterior

## ACCESSORIES ACCESORIOS

- Bridles mounting without modifying trolley Montaje con bridas sin modificar el carro

### GEL DISPENSER DISPENSADOR DE GEL



- **48A** 500 ml
- **48B** 1000 ml

Assembly right side Montaje en el lado derecho  
35Q, 35, 35N, 26, 26QD, 26D, 26ND  
Not supported with No compatible con ref. 40

- 48ACL** 500 ml Left Izquierdo
- \***48ACR** 500 ml Right Derecho
- 48BCL** 1000 ml Left Izquierdo
- \***48BCR** 1000 ml Right Derecho

\* Not supported with ref. 40  
No compatible con ref. 40

### DISPOSABLE CONTAINER SUPPORT APOYO CONTENEDOR DESECHABLE

Maximum 10 litres Máximo 10 litros  
Epoxy painted steel Acero pintado epoxi

### HANGER SUPPORT SOPORTE COLGADOR



- **33L** Left Izquierdo
- **33R** Right Derecho

- **58**

## ACCESSORIES ACCESORIOS

- Bridles mounting without modifying trolley Montaje con bridas sin modificar el carro

### LEAD GUIDE SUPPORT APOYO GUÍA CABLES

Stainless steel Acero inoxidable



● 42

### SERUM HOLDER PORTASUEROS

Stainless steel  
Not supported on left side with ref. 33L  
Not supported on right side with ref. 28, 33R  
Acero inoxidable  
No compatible en lado izquierdo con ref. 33L  
No compatible en lado derecho con ref. 28, 33R



● 40

### RAIL HANGER COLGADOR A RIEL

For Para ref. R7, 37L, 37R, 37T  
Stainless steel Acero inoxidable



58RI

### ROTATING ARM FOR DEFIBRILLATOR BRAZO GIRATORIO PARA DESFIBRILADOR

Two 360° rotation axles Dos ejes de giro 360°  
Useful dimensions Dimensiones útiles 350 x 380 mm



28

### 2 ENDOSCOPES SUPPORT SOPORTE PARA 2 ENDOSCOPIOS

Stainless steel Acero inoxidable



- 45L Left Izquierdo
- 45R Right Derecho

### ENDOSCOPE DISINFECTION JAR BOTE PARA DESINFECCIÓN DEL ENDOSCOPIO

500 ml



- 66L Left Izquierdo
- 66R Right Derecho

## ACCESSORIES ACCESORIOS

### LAPTOP SECURITY SUPPORT BASE DE SEGURIDAD PARA ORDENADOR PORTÁTIL

Rotating base allows you to work from front or side position of the trolley

Tilting system base makes it easier for use by people of different heights

Padlock with security cable, 2 keys included

Base giratoria, permite trabajar desde la parte frontal o lateral del carro

Base basculante, facilita el uso para personas de diferentes alturas

Candado con cable de seguridad, 2 llaves incluidas

Width Anchura 295 - 390 mm Depth Profundidad 185 - 278 mm



27

### LAPTOP SECURITY BOX COFRE DE SEGURIDAD PARA ORDENADOR PORTÁTIL

Trolley work surface is usable across the whole surface

Folded down box, in this position the laptop remains hidden and secured

Lock, 4 keys included

It can be mounted on all ISO 640 x 480 mm simple trolleys manufactured since 2005

La superficie de trabajo del carro se mantiene utilizable en su totalidad

Cofre abatido, en esta posición el ordenador queda camuflado y asegurado

Cerradura, 4 llaves incluidas

Puede montarse en carros simples ISO 640 x 480 mm fabricados desde 2005

Width Anchura 295 - 395 mm Depth Profundidad 185 - 290 mm



**29I** Individual lock Cerradura individual

**29M** Multiple lock Cerradura múltiple

Mounted on right side, supported with ref. 50

Montaje en lado derecho, compatible con ref. 50

## MONITOR ACCESSORIES ACCESORIOS PARA MONITOR

- Bridles mounting without modifying trolley Montaje con bridas sin modificar el carro

### MONITOR SUPPORT SOPORTE PARA MONITOR

Variable height, bridles attachment  
 Altura variable, fijación con bridas  
 VESA 75 / 100 mm  
 Epoxy painted steel Acero pintado epoxi

See page 23 Ver página 23




**26(R75Q)** SQ  
**26(R75)** Simple

### ARTICULATED MONITOR SUPPORT SOPORTE ARTICULADO PARA MONITOR

Series Serie 700  
 Single rotation axle Un eje de giro  
 VESA 75 / 100 mm

See page 45 Ver página 45



**74BL** Left Izquierdo  
**74BR** Right Derecho

### ARTICULATED MONITOR ARM BRAZO ARTICULADO PARA MONITOR

Two rotation axles Dos ejes de giro  
 VESA 75 / 100 mm  
 Max. 9,5 kg

Mounting Montaje  
 35Q, 35, 35N, 26, 26QD, 26D, 26ND

Series Serie SQ / 300 / 700

See page 45 Ver página 45



- **76**

**76BLP** Left back Izquierdo posterior  
**76BLF** Left front Izquierdo frontal  
**76BRP** Right back Derecho posterior  
**76BRF** Right front Derecho frontal



**ISO FURNITURE ACCESSORIES ACCESORIOS PARA MOBILIARIO ISO**

**ADJUSTABLE ISO SHELF  
BANDEJA REGULABLE ISO**

Max. 22 kg  
Depth Profundidad 420 mm



60

**ADJUSTABLE ISO SHELF DIVIDER  
SEPARADOR BANDEJA REGULABLE ISO**



DV

**ISO DRAWER 50 mm (8 litres)  
CAJÓN ISO 50 mm (8 litros)**



71

**ISO DRAWER 100 mm (19 litres)  
CAJÓN ISO 100 mm (19 litros)**



72


**ISO DRAWER 200 mm (33 litres)  
CAJÓN ISO 200 mm (33 litros)**



73

**ISO DRAWER 240 mm HEIGHT  
CAJÓN ISO ALTURA 240 mm**



**73BT** Loose drawer unit Cajón suelto  
**AX73.73BT** Mounted on trolley   
Montado en carro 640 x 480 mm  
900 x 630 mm

**ELEVATED ACCESSORIES ACCESORIOS ELEVADOS**

↑ Variable height, bridles attachment  
 ↓ Altura variable, fijación con bridas

**CENTRAL SUPPORT  
 SOPORTE CENTRAL**

Depth Profundidad 135 mm

**UPPER SHELF  
 ESTANTE SUPERIOR**

Depth Profundidad 230 mm  
 Epoxy painted steel Acero pintado epoxi



**35Q** SQ  
**35** Simple   
**35N** Double Doble



**26(R2Q)** SQ  
**26(R2)** Simple   
**26(R2N)** Double Doble



**26(R2Q.R2Q)** SQ  
**26(R2.R2)** Simple   
**26(R2N.R2N)** Double Doble



**26(R2Q.R7Q)** SQ  
**26(R2.R7)** Simple   
**26(R2N.R7N)** Double Doble



**26(R2.RA5)**



**26(R2.RA5.48B)**



**26(R2.RA5.A5)**



**26(R2.RA4)**



**26(R2.RA4.48B)**


**ELEVATED ACCESSORIES ACCESORIOS ELEVADOS**

↑ Variable height, bridles attachment  
 ↓ Altura variable, fijación con bridas


**CENTRAL RAIL  
 RIEL CENTRAL**

☐ 30 x 10 mm Max. 15 kg  
 Stainless steel Acero inoxidable



**26(R7Q)** SQ  
**26(R7)** Simple   
**26(R7N)** Double Doble



**26(R7Q.R7Q)** SQ  
**26(R7.R7)** Simple   
**26(R7N.R7N)** Double Doble



**26(RA5.R7)**



**26(RA4.R7)**



**26(RA5.A5.R7)**



**26(RA5.A6)**



**26(RA5.A5)**



**26(RA4.A5)**




**26(RA4.A5.48B)**


**ELEVATED ACCESSORIES ACCESORIOS ELEVADOS**

↑ Variable height, bridles attachment  
 ↓ Altura variable, fijación con bridas




**26QD(R7Q) SQ**  
**26D(R7) Simple**   
**26ND(R7N) Double Doble**



**26QD(R2Q) SQ**  
**26D(R2) Simple**   
**26ND(R2N) Double Doble**



**26QD(R2Q.48B) SQ**  
**26D(R2.48B) Simple**   
**26ND(R2N.48B) Double Doble**



**26D(RA5)**



**26D(RA5.A6)**



**26D(RA5.A5)**

**6 GLOVES BOX HOLDER  
 SOPORTE 6 CAJAS DE GUANTES**


Epoxy painted steel Acero pintado epoxi



**26D(RA5.A5.48B)**



**26D(RA4)**



**26(46B)**  
 See page 72 Ver página 72

**ELEVATED ACCESSORIES ACCESORIOS ELEVADOS**

**900 x 630 mm**

↑ Variable height, bridles attachment  
 ↓ Altura variable, fijación con bridas




**26(R2N.RA5N)**



**26(R2N.RA4N)**



**26(R2N.RA5N.A5)**



**26(RA5N.R7N)  
 26(RA4N.R7N) 📷**



**26(RA5N.A5.R7N)**




**26(RA4N.A5.R7N)**


**ELEVATED ACCESSORIES ACCESORIOS ELEVADOS**

**900 x 630 mm**

↑ Variable height, bridles attachment  
 ↓ Altura variable, fijación con bridas



**26(RA5N.A5)**



**26(RA4N.A5)**




**26(RA4N.A5.48B)**



**26ND(RA5N.A5)**



**26ND(RA4N.A5)**



**26ND(RA4N.A5.48B)**



INSAUSTI reserves the right to make modifications  
INSAUSTI se reserva el derecho a modificaciones

Guarantee period: 2 years  
Periodo de garantía: 2 años

Designed and manufactured in Spain  
Diseñado y fabricado en España



**INSAUSTI MATERIAL CLÍNICO S.L.**

Pol. Ind. Comarca 2 C/B nave 9  
Tel.: (+34) 948 149 588 - Fax: (+34) 948 120 792  
e-mail: [insausti@insausti.eu](mailto:insausti@insausti.eu)  
[www.insausti.eu](http://www.insausti.eu)  
31191 ESQUIROZ (ESPAÑA - SPAIN)



**2014**